






Decydując się na opiekę nad psem lub kotem, musimy być świadomi potencjalnych zagrożeń zdrowotnych, jakie mogą się z tym wiązać, oraz znać podstawowe zasady udzielania pierwszej pomocy w razie potrzeby.

## Jednym z istotnych zagrożeń jest spożycie toksycznych roślin domowych przez zwierzęta.

Szczególnie narażone na takie ryzyko są szczenięta i kocięta, które mają naturalną potrzebę eksplorowania otoczenia, a także zwierzęta starsze i schorowane, ze względu na ich osłabiony stan zdrowia.

### Jako opiekun psa lub kota uważaj na:

-  **Aloes, Bluszcz, Fikusy, Zamiokulkas, Filodendrony** wszystkie z nich stanowią potencjalne źródło zatrucia u zwierząt domowych.
-  Należy uważać także na kwiaty cięte, które w wazonie mogą znaleźć się w zasięgu zwierzęcia np. **tulipany, konwale czy lilie** (w ich przypadku nawet wypicie wody z wazonu może skończyć się niebezpiecznym zatruciem!)
-  W okresach świątecznych unikać ozdób typu: **bukszpan, jemiola, gwiazda betlejemska**.






To tylko część potencjalnych zagrożeń. Najlepszą praktyką będzie, by przed każdym wprowadzeniem nowej rośliny do mieszkania lub domu, sprawdzić [na tej liście](#), czy jest ona bezpieczna, a jeśli nie to umiejscowić ją poza zasięgiem naszego zwierzaka.


sprawdź, których roślin unikać

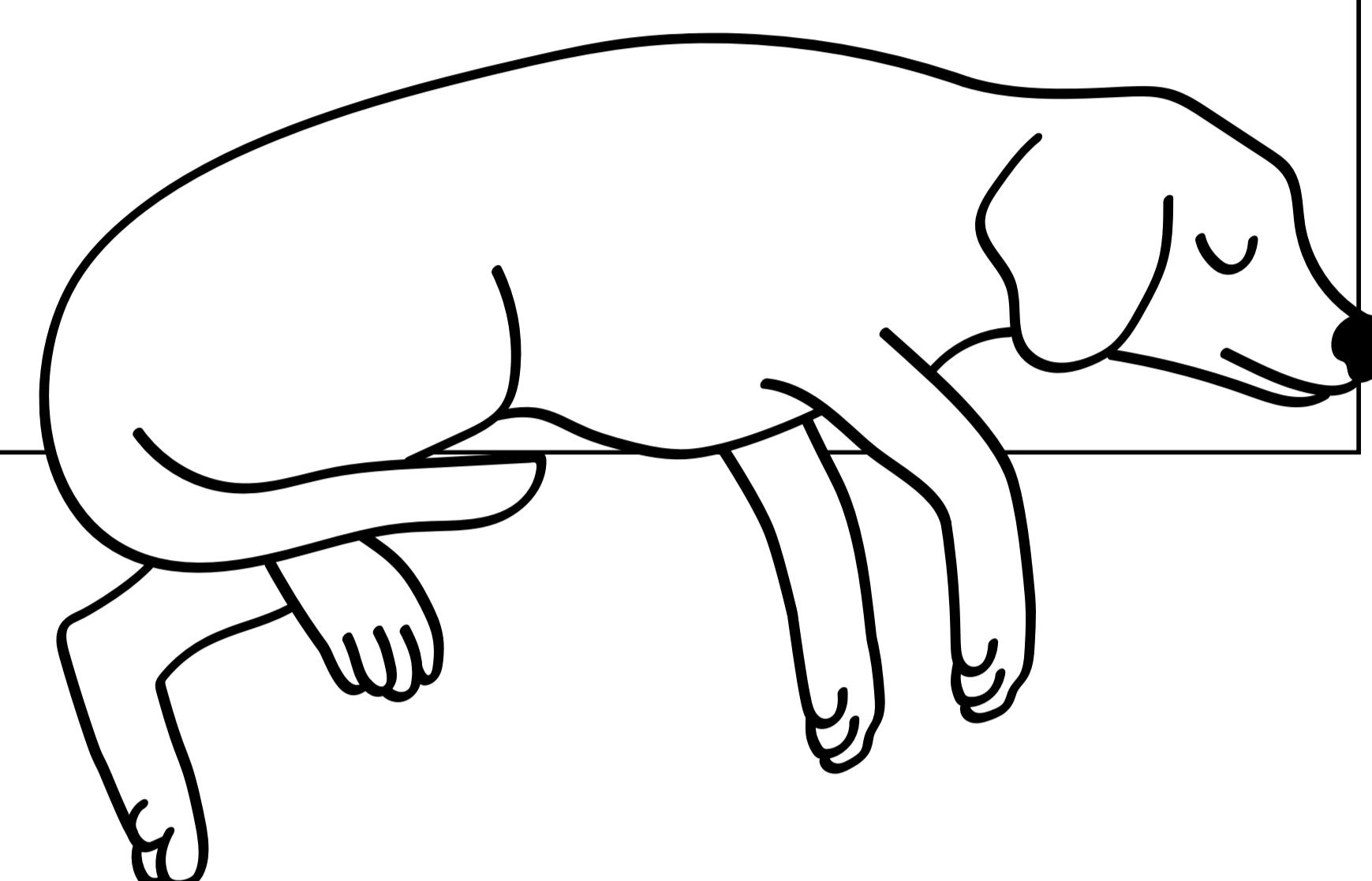




## Najczęstsze objawy w przypadku zatrucia

-  ślinienie
-  apatia
-  wymioty
-  biegunka
-  jeżeli zatrucie jest bardzo poważne dochodzi do objawów ze strony ośrodkowego układu nerwowego, np. **ataków padaczkowych**

 Natężenie objawów jest zależne od **ilości** oraz **części** spożytej rośliny, **wieku** zwierzęcia oraz jego **stanu zdrowia** przed spożyciem.



## Jak udzielić **pierwszej pomocy** w przypadku podejrzenia zatrucia u psa i kota?

- 1** **To co zostało spożyte pozostaje w żołądku tylko przez 2 godziny**, po tym czasie przemieszcza się już jelitami, co uniemożliwia sprawne pozbycia się trucizny z organizmu przez lekarza weterynarii.
- 2** **Czas reakcji ma znaczenie**, nawet jeżeli objawy nie są jeszcze zauważalne i nie jesteś pewien czy doszło do zatrucia. Im szybciej pojawicie się u lekarza weterynarii, tym mniej toksyny zostanie wchłonięte
- 3** **Nie wywołuj samodzielnie wymiotów w domu\***. Użycie wody utlenionej jako środek prowymiotny może skończyć się uszkodzeniem błony śluzowej przewodu pokarmowego, owrzodzeniem a nawet perforacją całego przewodu. Niesie ze sobą także duże ryzyko zachłystu co może stanowić nawet bezpośrednio zagrożenie życia. Roztwór soli kuchennej w celu wywołania wymiotów, również nie jest bezpieczny dla zdrowia naszego pupila.
- 4** **Zapisz najważniejsze informacje**: nazwę rośliny, oszacuj ile jej spożył oraz kiedy.
- 5** **Jeżeli pojawiają się ataki drgawek, wyciągnij telefon i nagraj atak**, aby lekarz mógł oszacować ich rodzaj oraz czas trwania.
- 6** **Znajdź jak najbliższy otwarty gabinet weterynaryjny** (w każdym większym mieście jest także klinika całodobowa) i zadzwoń w trakcie transportu zwierzęcia, powiadom za ile będziesz i z jakim przypadkiem jedziesz.

*\*Możesz rozważyć samodzielne wywołanie wymiotów wodą utlenioną, tylko jeśli jest to bezpośrednio wskazanie lekarza, z którym się skontaktowałaś i niemożliwe jest dotarcie do jakiegokolwiek gabinetu w ciągu mniejszym niż 2 godziny (np. podczas górskiej wędrówki). Należy być jednak świadomym wszystkich zagrożeń, jakie są związane z tą procedurą.*