


#BEZPIECZNIE NA KEMPINGU


przygotuj i zabezpiecz miejsce na ognisko lub grilla: miej pod ręką sprzęt do ugaszenia ognia oraz zadбай, żeby w pobliżu nie było łatwopalnych przedmiotów, zachowaj odpowiednią odległość od drzew, namiotu, samochodu czy zabudowań



zapoznaj się dokładnie z zasadami miejsca: każdy kemping ma swój regulamin, który dla dobra i bezpieczeństwa wszystkich obozowiczów musi być przestrzegany!



na niektórych kempingach dozwolony jest ruch samochodów - zachowaj szczególną ostrożność, zwłaszcza przy cofaniu (uważaj na dzieci bawiące się na kempingu)



zglądaj do szklanki - osy i pszczoły też przepadają za słodkimi napojami, a jeśli podróżujesz z osobą uczuloną na jad owadów naucz się obsługiwać pen z adrenaliną i ustalcie jedno miejsce, gdzie będzie on łatwo dostępny w razie wypadku

NA CO SZCZEGÓLNIIE ZWRACAĆ UWAGĘ?

⇒ przed wyjazdem dokładnie sprawdź i przygotuj potrzebny sprzęt biwakowy

⇒ przyroda to przygoda, bądź przygotowany na różne scenariusze wydarzeń! warto zabrać ze sobą: mocne nici i grube igły, sznurek, trytyłki i taśmę naprawczą, zestaw naprawczy: tatkki i klej, zapasowe baterie itp.


⇒ sprawdź gdzie jest najbliższy szpital i apteka, żeby wiedzieć gdzie się udać w razie wypadku

⇒ bądź przygotowany na różną pogodę!

uważaj biegając na bosą - na kempingu mogą być kawałki szkła, porzucone kapsle, czy ostre kamienie



zadbaj o wyposażenie apteczki, na kempingu szczególnie przydadzą się: środki odkażające, plastry i bandaże, hydrożel na oparzenia, środki na komary i kleszcze, fenistil



najmłodszych obozowiczów warto zaopatrzyć w opaski lub zawieszki z numerem telefonu do rodziców lub opiekunów

śmieci pozbywaj się tylko i wyłącznie w wyznaczonych do tego miejscach, postępuj wg zasady leave no trace (nie pozostawiaj śladów)

